











Produto:	Vivacor Gesso e Drywall		
Descrição:	Ideal para aplicação direta no gesso sem a necessidade de aplicação de fundo. Devido ao seu alto poder de penetração, promove excelente aderência ao gesso, melhorando sua coesão. Possui ótima cobertura úmida e seca e bom rendimento.		
Indicação de uso:	Interior.		
Cores:	Branco Neve		
Classificação normativa:	Produto em conformidade com os requisitos da norma ABNT NBR 11702:2021 (Tintas para construção civil – Tintas, vernizes, texturas e complementos para edificações não industriais – Classificação e requisitos – Item Tipo 4.5.13. (látex para gesso).		
Embalagens:	Galão metálico 3,6 litros Lata 18 litros Balde 16 litros. *Consultar embalagens disponíveis para cada região.	Acabamento:	Fosco
	Mínimo 16 m² por 3,6 L (rendimento em m² acabado, ou seja, pintura final por embalagem de 3,6 L conforme ABNT NBR 14942). Mínimo 71 m² por 16L (rendimento em m² acabado, ou seja, pintura final por embalagem de 16 L conforme ABNT NBR 14942). Mínimo 80 m² por 18L (rendimento em m² acabado, ou seja, pintura final por embalagem de 18 L conforme ABNT NBR 14942).		
 Número de demãos:	2 a 3 <i>Dependendo do tipo de superfície e cor utilizada pode ser necessário um número maior de demãos. No caso de repintura de cores claras sobre cores escuras o número de demãos necessárias pode aumentar significativamente.</i>	 Diluição:	<i>Misturar bem a tinta antes e depois da diluição. Diluir 30% com água potável</i>
	Preparação da superfície:	Realizar a preparação da superfície conforme a ABNT NBR 13245: Para se obter uma pintura econômica uniforme e durável é indispensável que toda superfície esteja firme, coesa, limpa, seca, sem poeira, gordura, graxa, sabão ou mofo.	
TIPO DE SUPERFÍCIE		CORREÇÃO IMEDIATA	
	Reboco e concreto novo	Aguardar a secagem e cura total por no mínimo 30 dias. Depois aplique LEINERTEX Selador Acrílico Pigmentado ou LEINERTEX Primer Acrílico ou LEINERTEX Fundo Preparador de Paredes, conforme instruções de uso do produto.	
	Reboco fraco e de baixa coesão	Remover o que estiver solto e aplicar LEINERTEX Fundo Preparador de Paredes, conforme instruções de uso do produto	
	Superfícies altamente absorventes como gesso e fibrocimento	Aplicar LEINERTEX Primer Acrílico ou LEINERTEX Fundo Preparador de Paredes, conforme instruções de uso do produto.	
	Superfícies caídas, descascadas, muito porosas ou calcinadas	Raspar, lixar, escovar e aplicar LEINERTEX Fundo Preparador de Paredes, conforme instruções de uso do produto.	
	Imperfeições rasas	Superfícies internas: Corrigir com LEINERTEX Massa Corrida ou LEINERTEX Base Niveladora Interior, conforme instruções de uso do produto.	
		Superfícies externas: Corrigir com LEINERTEX Massa Acrílica ou LEINERTEX Base Niveladora Exterior, conforme instruções de uso do produto.	
	Imperfeições profundas	Corrigir com reboco e aguardar a secagem e cura total por no mínimo 30 dias. Aplicar LEINERTEX Fundo Preparador de Paredes	
	Manchas de gordura ou graxa	Lavar com solução de água potável e detergente doméstico. Enxaguar e aguardar a secagem antes de pintar.	
	Áreas mofadas	Eliminar a causa da umidade. Ex.: Infiltrações, goteiras ou vazamentos. Lavar a área mofada com solução de água potável e água sanitária em partes iguais, aguardar 6 horas e enxaguar bem. Aguardar a secagem antes de pintar	
	Superfícies brilhantes e acetinadas	Fazer o lixamento até a eliminação total do brilho. Escovar e limpar antes de pintar.	
	Superfícies metálicas	Realizar prévio tratamento antioxidante como jateamento ou fosfatização. Também é necessário Fundo Anticorrosivo antes de receber a aplicação da tinta látex. É aconselhável utilizar uma tinta específica para metais.	
	Superfícies que não aceitam pinturas à base d'água	Superfícies esmaltadas, vitrificadas, envernizadas, enceradas, plastificadas, emborrachadas ou brilhantes: Nestas superfícies não haverá aderência eficiente da tinta.	
 Tempo de secagem:	Cada demão deve ser aplicada após a secagem da demão anterior (04 horas).	 Composição Química:	 Aplicação:
Ao toque: 01 hora.	<i>Condições climáticas menos favoráveis (temperatura baixa e umidade relativa do ar alta) podem causar retardamento da secagem e cura do produto.</i>	Dispersão aquosa de polímeros estireno-acrílicos, pigmentos orgânicos e inorgânicos isentos de metais pesados, cargas minerais inertes e aditivos.	Rolo de lâ baixa ou de espuma fina, pistola, pincel ou trincha de cerdas macias
Entre demãos: 04 horas.			
Final: 12 horas.			
Cura: 72 horas.			
Informações técnicas:			
Viscosidade:	90 a 110 KU		
pH:	8,5 a 10,0		
Massa específica:	1,29 a 1,33 g/cm³		
Recomendações:			
Nunca usar caiação como fundo. Evitar pintar em dias chuvosos, com ventos fortes, temperatura abaixo de 10 °C ou acima de 40 °C e umidade relativa do ar superior a 90%. Até 30 dias após a pintura, pingos de chuvas podem provocar manchas. Se isso acontecer, lave toda a superfície com água imediatamente. Não interrompa a aplicação no meio da superfície. Evite retoques isolados após a secagem do produto. Se for necessário retocar, fazer a pintura de toda a superfície. Sobre amplas superfícies, recomenda-se aplicar o mesmo lote do produto. Cores aplicadas de um mesmo lote ou de lotes diferentes a algum tempo, em comparação com uma aplicação recente, apresentarão diferença de cor devido condições como poeira, e/ou ação do intemperismo. Este produto passou por rigoroso controle de qualidade. Suas características físico-químicas são garantidas desde que seja manipulado e utilizado de acordo com as instruções do fabricante. O desempenho do produto pode ser afetado por fatores externos alheios ao controle do fabricante, tais como: tipos e condições ideais de preparação da superfície, qualificação profissional do aplicador, diluição, condições climáticas locais e equipamento utilizado. Conserva a nota fiscal e número do lote do produto para verificação de eventual desconformidade técnica. Em caso de quaisquer outras dúvidas ou esclarecimentos mais específicos, consulte nosso departamento técnico antes de utilizar o produto			
Assessoria Técnica:	A Leinertex mantém uma equipe especializada a disposição dos clientes para quaisquer consultas relativa à sua linha de produtos. Ligação gratuita 0800 – 70 44 244.		
Armazenagem:	As embalagens devem ser mantidas fechadas, fora do alcance de animais, fontes de calor e crianças. Armazenar em local coberto, seco, fresco e ventilado. Não reutilizar as embalagens vazias.		
Empilhamento máximo recomendado:	Galões metálicos: 05 unidades	Latas 18: 04 unidades.	Baldes plásticos 16 L: 03 unidades.
Validade:	Recomenda-se o uso conforme a data de validade informada na etiqueta.		Última revisão: 19/05/2023
<i>Essas informações representam o melhor de nosso conhecimento à época de sua publicação. Lembramos que o bom resultado final da aplicação dos produtos depende de fatores que fogem ao nosso controle e que dizem respeito a preparação da superfície e conhecimentos técnicos do aplicador. A empresa reserva-se o direito de alterar essas especificações sem aviso prévio.</i>			