








<b>Produto:</b>		<b>Telhas e Paredes Impermeabilizante</b>	
<b>Descrição:</b>		Produto que acompanha as movimentações do substrato sem sofrer deformações, proporcionando um filme impermeável. Protege telhas e paredes contra fungos, algas e batidas de chuva. Possui alta durabilidade, podendo ser aplicado sobre reboco, concreto, fibrocimento e massa acrílica em áreas internas e externas. Apresenta também alto desempenho em proteção de telhas de fibrocimento, concreto, cerâmica, zinco e galvanizados, após preparação conforme ABNT NBR 13245.	
<b>Indicação de uso:</b>		Exterior e interior.	
<b>Cores:</b>		Branco, Londres, Bristol e Vermelho Óxido.	
<b>Classificação normativa:</b>		Este produto não possui classificação de nível de desempenho.	
<b>Embalagens:</b>		<b>Acabamento:</b>	Fosco.
 <b>Rendimento:</b>		 <b>Número de demãos:</b>	2 a 4. OBS: Dependendo do tipo e estado da parede, podem ser necessárias mais demãos.
 <b>Diluição:</b>		1º demão: Até 10% com água potável. Demais demãos: Recomenda-se aplicar o produto puro ou diluir no máximo 5%.	
 <b>Preparação da superfície:</b>		A preparação da superfície é indispensável e fundamental para se obter uma pintura econômica, uniforme e durável. Toda superfície deve estar firme, coesa, limpa, seca, sem poeira, gordura, graxa, sabão ou mofo. Reboco novo deve atender às recomendações da ABNT NBR 7200 - Execução de revestimento de paredes e tetos de argamassas inorgânicas.	
<b>TIPO DE SUPERFÍCIE</b>		<b>CORREÇÃO IMEDIATA</b>	
	Reboco e concreto novo	Aguardar a secagem e cura total por no mínimo 30 dias. Depois aplicar LEINERTEX Selador Acrílico Pigmentado ou LEINERTEX Fundo Preparador de Paredes, conforme instruções de uso do produto.	
	Reboco fraco e de baixa coesão	Remover o que estiver solto e aplicar LEINERTEX Fundo Preparador de Paredes, conforme instruções de uso do produto	
	Superfícies altamente absorventes como gesso e fibrocimento	Aplicar LEINERTEX Primer Acrílico ou Leinertex Fundo Preparador de Paredes, conforme instruções de uso do produto.	
	Superfícies caídas, descascadas, muito porosas ou calcinadas	Raspar, lixar, escovar e aplicar LEINERTEX Fundo Preparador de Paredes, conforme instruções de uso do produto.	
	Imperfeições rasas	Superfícies internas: Corrigir com LEINERTEX Massa Corrida ou LEINERTEX Base Niveladora Interior, conforme instruções de uso do produto. Superfícies externas: Corrigir com LEINERTEX Massa Acrílica ou LEINERTEX Base Niveladora Exterior, conforme instruções de uso do produto.	
	Imperfeições profundas	Corrigir com reboco e aguardar a secagem e cura total por no mínimo 30 dias. Aplicar LEINERTEX Fundo Preparador de Paredes	
	Manchas de gordura ou graxa	Lavar com solução de água potável e detergente doméstico. Enxaguar e aguardar a secagem antes de pintar.	
	Áreas mofadas	Eliminar a causa da umidade. Ex.: Infiltrações, goteiras ou vazamentos. Lavar a área mofada com solução de água potável e água sanitária em partes iguais, aguardar 6 horas e enxaguar bem. Aguardar a secagem antes de pintar	
	Superfícies brilhantes e acetinadas	Fazer o lixamento até a eliminação total do brilho. Escovar e limpar antes de pintar.	
	Superfícies metálicas	Realizar prévio tratamento antioxidante como jateamento ou fosfatização. Também é necessário Fundo Anticorrosivo antes de receber a aplicação da tinta látex. É aconselhável utilizar uma tinta específica para metais.	
	Superfícies que não aceitam pinturas Látex ou Acrílicas à base d'água	Superfícies esmaltadas, vitrificadas, envernizadas, enceradas, plastificadas, emborrachadas ou brilhantes: Nestas superfícies não haverá aderência eficiente da tinta.	
		 <b>Aplicação:</b>	
 <b>Tempo de secagem:</b>	 <b>Composição Química:</b>		
Ao toque: 01 hora.	Dispersão aquosa de polímeros acrílicos elastoméricos, pigmentos orgânicos e inorgânicos isentos de metais pesados, cargas minerais inertes e aditivos.	Rolo de lâ alta, trincha de cerdas macias ou equipamento airless. Misturar bem o produto antes e depois da diluição. Cada demão deve ser aplicada após a secagem da demão anterior (04 horas). Nunca usar caiação como fundo. Para um melhor desempenho em telhas de zinco, galvanizado e alumínio, ou demais superfícies com baixa porosidade, recomenda-se aplicar uma a duas demãos de Leinertex Fundo Universal Base Água, como fundo promotor de aderência.	
Entre demãos: 04 horas.			
Final: 24 horas.			
Cura: 7 dias			
<b>Informações técnicas:</b>			
<b>Viscosidade:</b>	110 a 130 KU		
<b>pH:</b>	8,5 a 10,0		
<b>Massa específica:</b>	1,24 a 1,27 g/cm3		
<b>Recomendações:</b>			
Evitar pintar em dias chuvosos, com ventos fortes, temperatura abaixo de 10 °C ou acima de 40 °C e umidade relativa do ar superior a 90%. Até duas semanas após a pintura, pingos de chuvas podem provocar manchas. Se isso acontecer, lave toda a superfície com água imediatamente. O rendimento e o desempenho do produto dependem da correta preparação da superfície onde será aplicado e de fatores externos alheios ao controle do fabricante, tais como: nivelamento da superfície, condições climáticas e conhecimentos técnicos e práticos do aplicador.			
<b>Assessoria Técnica:</b>	A Leinertex mantém uma equipe especializada a disposição dos clientes para quaisquer consultas relativa à sua linha de produtos. Ligação gratuita 0800 – 70 44 244.		
<b>Armazenagem:</b>	As embalagens devem ser mantidas fechadas, fora do alcance de animais, fontes de calor e crianças. Armazenar em local coberto, seco, fresco e ventilado. Não reutilizar as embalagens vazias.		
<b>Empilhamento máximo recomendado:</b>	Galões plásticos: 4 unidades.	Baldes plásticos: 3 unidades.	
<b>Validade:</b>	Recomenda-se o uso conforme a data de validade informada na etiqueta.		<b>Última revisão: 03/10/2025</b>

*Essas informações representam o melhor de nosso conhecimento à época de sua publicação. Lembramos que o bom resultado final da aplicação dos produtos depende de fatores que fogem ao nosso controle e que dizem respeito a preparação da superfície e conhecimentos técnicos do aplicador. A empresa reserva-se o direito de alterar essas especificações sem aviso prévio.*

